
















**TUBI COLLETTORI IN GHISA**  
( sconto differenziato )

<i>Applicazione</i>	<i>Codice</i>	<i>Foto</i>
<b>Alfa Romeo 1 / 4</b> 75 1,6T.S - 1,8T.S. - 2,0T.S 109Kw dal 1988 al 1992	<b>AR 1707</b> org. 60534793	
<b>Alfa Romeo 2 / 3</b> 75 1,6T.S - 1,8T.S. - 2,0T.S 109Kw dal 1988 al 1992	<b>AR 1708</b> org. 60534794	
<b>Alfa Romeo 1 / 4</b> 75 1,6carb 81Kw - 1,6i.e. 88Kw - 1,8carb 88Kw 1,8i.e. 90Kw dal 1988 al 1992 // <b>90 // Alfetta // Giulietta</b>	<b>AR 1705</b> org. 60521536	
<b>Alfa Romeo 2 / 3</b> 75 1,6carb 81Kw - 1,6i.e. 88Kw - 1,8carb 88Kw 1,8i.e. 90Kw dal 1988 al 1992 // <b>90 // Alfetta // Giulietta</b>	<b>AR 1706</b> org. 60521084	
<b>Alfa Romeo</b> <b>145</b> 1,9JTD 77Kw // <b>146</b> 1,9JTD 77Kw dal 04/'99 // <b>156</b> 1,9JTD 77Kw dal 10/'97	<b>FT 6049</b> org. 46450163 org. 60814778	
<b>Alfa Romeo</b> <b>145</b> 2,0 16V dal 1995	<b>AR 1704</b> org. 60610583	
<b>Alfa Romeo</b> <b>147</b> 1,9JTD 74Kw dal 2000	<b>FT 6040</b> org.46530748	
<b>Alfa Romeo</b> <b>147</b> 1,9JTD 85Kw dal 2000 // <b>156</b> 1,9JTD 81Kw/85Kw dal 1997 al 2002 - 1,9JTD 85Kw dal 2001	<b>FT 6038</b> org. 46791353	

**TUBI COLLETTORI IN GHISA**  
( sconto differenziato )

<i>Applicazione</i>	<i>Codice</i>	<i>Foto</i>
<b>Alfa Romeo 1 / 4</b> <b>155</b> 1,7T.S. 85Kw - 1,8T.S. 77Kw - 2,0T.S. 104Kw dal 1992 al 1996 // <b>164</b> 2,0T.S. 105Kw dal 1987 al 1992 - 2,0T.S. 106Kw - 2,0T.S. SUPER 109Kw dal 1992 al 1997	<b>AR 1702</b> org. 60513498	
<b>Alfa Romeo 2 / 3</b> <b>155</b> 1,7T.S. 85Kw - 1,8T.S. 77Kw - 2,0T.S. 104Kw dal 1992 al 1996 // <b>164</b> 2,0T.S. 105Kw dal 1987 al 1992 - 2,0T.S. 106Kw - 2,0T.S. SUPER 109Kw dal 1992 al 1997	<b>AR 1703</b> org. 60513499	
<b>Alfa Romeo</b> <b>156</b> 2,4JTD dal 1997 al 2002 - 2,4JTD 110Kw dal 2002 // <b>166</b> 2,4 JTD 103/110Kw dal 1998	<b>FT 6044</b> org. 46796597	
<b>Alfa Romeo</b> <b>156</b> 1,9JTD 16V CF3 93Kw - 103Kw dal 2001 // <b>GT</b> 1,9JTD 16V CF3 110Kw dal 2003	<b>FT 6032</b> org. 46790117	
<b>Alfa Romeo</b> <b>166</b> 2,0i Turbo 126Kw dal 1992 al 1997	<b>AR 1701</b> org. 7631710	
<b>Audi</b> <b>A3</b> 1,6	<b>AU 1002</b> org. 06A253031A9	
<b>Audi</b> <b>A4</b> 1,6 74Kw TRE VOLUMI dal 01/'95 al 07/'00 1,6 74Kw STATION WAGON dal 03/'96 al 07/'00	<b>AU 1001</b> org. 050253031C	









**TUBI COLLETTORI IN GHISA**  
( sconto differenziato )

<i>Applicazione</i>	<i>Codice</i>	<i>Foto</i>
<b>Citroen</b> <b>AX</b> 1,0 - 1,1 - 1,4 dal 07/'96 al 12/'98 // <b>Berlingo</b> 1,1 - 1,4 dal 07/'96 // <b>Saxo</b> 1,4 - 1,6 dal 05/'96 // <b>Xara</b> 1,6 dal 04/'97	<b>CI 1001</b> org. 034136	
<b>Citroen</b> <b>C2</b> dal 2003// <b>C3</b> 1,6 dal 2006 <b>C4</b> 1,4 // <b>Berlingo</b> 1,6	<b>CI 1002</b> org. 9636962680	
<b>Fiat</b> <b>126 // 500 D - L - F - R</b>	<b>FT 6033 dx</b>	
<b>Fiat</b> <b>126 // 500 D - L - F - R</b>	<b>FT 6033 sx</b>	
<b>Fiat</b> <b>500</b> 900 30Kw - 900i.e 30Kw dal 07/'91 al 12/'93 - 900i.e S 29Kw dal 07/'91 al 01/'98 // <b>600</b> 900 29Kw - 900 Van 29Kw dal 01/'98 // <b>Panda</b> 900 29Kw dal 04/'92 al 12/'96	<b>FT 6041</b> org. 7660763 org. 46756431	
<b>Fiat</b> <b>500</b> 1,1 Sporting 40Kw // <b>600</b> 1,1 40Kw // <b>Panda</b> 1,0 33Kw - 1,1 37/40Kw - 1,1 4x4 40Kw // <b>Punto</b> <b>55</b> 1,1 40Kw // <b>Punto 60</b> 1,2 43/44Kw - 1,2 Cabriolet 43/44Kw // <b>Uno Mondo</b> 1,0 - 1,2	<b>FT 6036</b> org. 46400318	
<b>Fiat</b> <b>Brava/o</b> 1,2 16V 59Kw dal 1998 al 2001 // <b>Marea</b> 1,2 16V 59Kw dal 1999 al 2002 // <b>Punto</b> 1,2 16V 59Kw dal 1997 al 1999 // <b>Punto Cabrio</b> 1,2 16V 59Kw dal 1997 al 2000	<b>FT 6045</b> org. 46753352	
<b>Fiat EURO 2</b> <b>Bravo/Marea</b> 1,6 16V dal 08/'95 al mot.9889058 <b>Palio</b> 1,6 16V dal 04/'96 al 04/'98	<b>FT 6051</b> org. 46515203	

**TUBI COLLETTORI IN GHISA**  
( sconto differenziato )

<i>Applicazione</i>	<i>Codice</i>	<i>Foto</i>
<b>Fiat EURO 2</b> <b>Bravo/Marea</b> 1,6 16V da mot.9889059 al 05/'00 <b>Multipla</b> 1,6 16V dal 10/'98 al 2000 <b>Multipla Metano</b> 1,6 dal 10/'98 al 05/'01 <b>Palio</b> 1,6 16V dal 05/'998 al 01/'01	<b>FT 6053</b> org. 46514881	
<b>Fiat EURO 3 I° Serie</b> <b>Bravo/Marea</b> 1,6 16V dal 06/'00 al 06/'03 <b>Doblò</b> 1,6 16V dal 09/'01 al 06/'03 <b>Multipla</b> 1,6 16V dal 09/'00 al 06/'03 // <b>Multipla Metano</b> 1,6 dal 06/'01 al 06/'03	<b>FT 6050</b> org. 46815444 org. 46803900	
<b>Fiat EURO 3 II° Serie</b> <b>Bravo/Marea</b> 1,6 16V dal 07/'03 // <b>Doblò</b> 1,6 16V dal 07/'03 <b>Multipla</b> 1,6 16V dal 07/'03 <b>Multipla Metano</b> 1,6 dal 07/'03	<b>FT 6055</b> org. 55182321	
<b>Fiat</b> <b>Brava/o</b> 1,8 16V 83Kw dal 10/'95 al 01/'01 // <b>Marea</b> 1,8 16V dal 09/'96 al '99 - 1,8 16V SW dal 09/'96 al '02	<b>FT 6035</b> org. 60598565	
<b>Fiat</b> <b>Brava/o</b> 1,9JTD 77Kw // <b>Doblò</b> 1,9JTD 74/77Kw <b>Idea</b> 1,9JTD 74Kw // <b>Marea</b> 1,9JTD 74Kw // <b>Palio</b> 74Kw // <b>Punto</b> 1,9JTD 59/63Kw // <b>Stilo</b> 1,9JTD 58KW	<b>FT 6040</b> org. 46530748	
<b>Fiat</b> <b>Brava/o</b> 1,9JTD 77Kw // <b>Marea</b> 1,9JTD 77Kw // <b>Multipla</b> 1,9JTD 77Kw	<b>FT 6049</b> org. 46450163 org. 60814778	
<b>Fiat</b> <b>Brava/o</b> 1,9 JTD // <b>Doblo</b> 1,9 JTD // <b>Doblo Cargo</b> 1,9 JTD // <b>Marea Weekend</b> 1,9JTD // <b>Punto</b> 1,9 JTD // <b>Punto Van</b> 1,9 JTD	<b>FT 6034</b> org. 46748868	
<b>Fiat</b> <b>Doblò</b> 1,3 MJTD // <b>Grande Punto</b> 1,3 MJTD <b>Idea</b> 1,3 MJTD // <b>Nuova 500</b> 1,3 MJTD <b>Nuova Panda</b> 1,3 MJTD <b>Nuovo Fiorino</b> 1,3 MJTD // <b>Palio</b> 1,3 MJTD	<b>FT 6058</b> org. 73502595	

**TUBI COLLETTORI IN GHISA**  
( sconto differenziato )

<i>Applicazione</i>	<i>Codice</i>	<i>Foto</i>
<b>Fiat</b> <b>Doblò 1,3 MJTD // Grande Punto 1,3 MJTD</b> <b>Idea 1,3 MJTD // Nuova Panda 1,3 MJTD</b> <b>Palio 1,3 MJTD</b>	<b>FT 6059</b> org. 73501353	
<b>Fiat</b> <b>Ducato 2,5 55Kw - 2,5 4x4 55Kw Diesel</b> dal 1981 al 1993	<b>FT 6043</b> org. 7301274	
<b>Fiat</b> <b>Marea 1,9JTD 81Kw dal 1999 al 2002 // Multipla</b> <b>1,9 JTD 81/85Kw dal 1998 // Stilo 1,9JTD 85Kw</b> dal 2001 al 2003 - <b>1,9JTD 85Kw dal 2004</b>	<b>FT 6038</b> org. 46791353	
<b>Fiat</b> <b>Uno Turbo</b>	<b>FT 6056</b> org. 7703901	
<b>Fiat</b> <b>Palio TD 46Kw dal 1997 al 2002 // Punto D/TD</b> <b>51Kw dal 1993 al 1997 - TD 52Kw dal 1997 al</b> 1999	<b>FT 6037</b> org. 7741366	
<b>Fiat</b> <b>Panda 750 1,0/1,0i.e/1,0 4x4 32/33/37Kw - 1,1</b> <b>37Kw - 1,0/1,0i.e Van 32/33Kw // Punto 55 1,1</b> <b>40Kw // Tipo 1,1 41Kw // Uno 45 32/37Kw -</b> <b>1,0i.e 33Kw - 60 1,1 42Kw</b>	<b>FT 6039</b> org. 7796878	
<b>Fiat</b> <b>Punto 90 1,6 65Kw // Tempra 1,4/1,6 51/53Kw -</b> <b>1,4i.e/1,6i.e 57/66Kw // Tipo 1,4 52Kw - 1,4i.e</b> <b>51/57Kw - 1,6/1,6i.e 61/55Kw // Fiorino</b> <b>1,4i.e/1,5/1,6i.e 49/55Kw // Scudo 1,6 58Kw</b>	<b>FT 6042</b> org. 7691880	
<b>Fiat</b> <b>Punto 1,4GT Turbo dal 1993 al 1999</b>	<b>FT 6054</b> org. 7765191	









**TUBI COLLETTORI IN GHISA**  
( sconto differenziato )

<i>Applicazione</i>	<i>Codice</i>	<i>Foto</i>
<b>Fiat</b> <b>Stilo</b> 1,9JTD 16V CF3 93Kw - 103Kw - 110Kw dal 2004	<b>FT 6032</b> org. 46790117	
<b>Fiat</b> <b>Ulisse</b> 2,2 JTD 16V dal 2001	<b>FT 6057</b> org. 9642164480	
<b>Ford</b> <b>Focus</b> 1,6	<b>45024</b> org. 1109204	
<b>Ford</b> <b>MondeoII</b> 1,6i 66Kw - 1,8i 85Kw - 2,0i 96Kw - 1,6i SW 66Kw - 1,8i SW 85Kw - 2,0i SW 96Kw dal 09/'96 al 11/'00 - 1,6i 16V 70Kw - 1,6i SW 16V 70Kw dal 05/'98 al 11/'00	<b>FD 4001</b> org. 1040779	
<b>Iveco</b> <b>Daily Aspirato</b>	<b>FT 6046</b> org. 4279434	
<b>Iveco</b> <b>Daily Aspirato</b>	<b>FT 6047</b> org. 4790732	
<b>Iveco</b> <b>Daily Turbo</b>	<b>FT 6048</b> org. 7302472	FOTO NON DISPONIBILE
<b>Lancia</b> <b>Delta</b> 1,4/1,6 dal 03/'93 al '96 <b>Dedra</b> 1,6 dal 04/'89 al '95	<b>FT 6042</b> org. 7691880	

**TUBI COLLETTORI IN GHISA**  
( sconto differenziato )









<i>Applicazione</i>	<i>Codice</i>	<i>Foto</i>
<b>Lancia EURO 2</b> <b>Delta</b> 1,6 16V dal '96 al mot.9889875	<b>FT 6051</b> org. 46515203 org. 46410952	
<b>Lancia</b> <b>Delta</b> 1,6 16 V da mot. 9889876 <b>Lybra</b> 1,6 16V dal 09/'9 al 08/'00	<b>FT 6053</b> org. 46514881	
<b>Lancia</b> <b>Dedra</b> 1,8 16V 83Kw - 1,8 16V SW 83Kw dal 03/'96 al 07/'99 // <b>Delta II</b> 1,8i.e. 16V 83Kw dal 03/'96 al 08/'99	<b>FT 6035</b> org. 60598565	
<b>Lancia</b> <b>Kappa</b> 2,0 20V dal 1994	<b>LA 1001</b> org. 7791186	
<b>Lancia EURO 3</b> <b>Lybra</b> 1,6 16V 09/'00 al 06/'03	<b>FT 6050</b> org. 46815444	
<b>Lancia</b> <b>Lybra</b> 1,6 16V dal 07/'03	<b>FT 6055</b> org. 55182321	
<b>Lancia</b> <b>Lybra</b> 1,9JTD 81/85Kw dal 1999	<b>FT 6038</b> org. 46791353	
<b>Lancia</b> <b>Lybra</b> 1,9JTD 77Kw	<b>FT 6049</b> org. 46450163 org. 60814778	

**TUBI COLLETTORI IN GHISA**  
( sconto differenziato )

<i>Applicazione</i>	<i>Codice</i>	<i>Foto</i>
<b>Lancia</b> <b>Lybra</b> 2,4JTD 103/110Kw dal 1999 // <b>Thesis</b> 2,4JTD 110Kw dal 1999	<b>FT 6044</b> org. 46796597	
<b>Lancia</b> <b>Musa</b> 1,3 MJTD // <b>Ypsilon</b> 1,3 MJTD	<b>FT 6058</b> org. 73502595	
<b>Lancia</b> <b>Musa</b> 1,3 MJTD // <b>Ypsilon</b> 1,3 MJTD	<b>FT 6059</b> org. 73501353	
<b>Lancia</b> <b>Phedra</b> 2,2 JTD 16V dal 2002 <b>Thesis</b> 2,2 JTD 16V dal 2001	<b>FT 6057</b> org. 9642164480	
<b>Lancia</b> <b>Y10</b> 1,0 33Kw - 1,0 4WD 37Kw - 1,1/1,1 4WD 42Kw - 1,0Fire 32/33Kw - 1,0Fire 4WD 32Kw - 1,1i.e/1,1i.e 4WD 42Kw - 1,1i.e Fire/1,1i.e Fire 4WD 37Kw	<b>FT 6039</b> org. 7796878	
<b>Lancia</b> <b>Y10</b> 1,1 40Kw dal 01/'95 al 09/'03 // <b>Y</b> 1,1 40Kw dal 11/'95 al 09/'03 - 1,2 44Kw 03/'96 al 09/'03	<b>FT 6036</b> org. 46400318	
<b>Lancia</b> <b>Y</b> 1,2 16V 58Kw dal 1995 al 2000	<b>FT 6045</b> org. 46753352	
<b>Nissan</b> <b>Micra</b> 1,0/1,3 16V dal 1992 al 09/2000	<b>NI 2001</b> org. 14004-99B00	











**TUBI COLLETTORI IN GHISA**  
( sconto differenziato )

<i>Applicazione</i>	<i>Codice</i>	<i>Foto</i>
Opel Astra F 1,4 // Corsa B 1,2-1,4 // Vectra 1,6	<b>OP 6005</b> org. 5850009	
Opel Astra F 1,4 16V // Corsa 1,4 16V Vectra 1,6 16V	<b>OP 6006</b> org. 5850004	
Opel Astra F 1,4/1,4Si 60Kw - 1,6i 52/55Kw Astra G 1,6 55Kw	<b>OP 6001</b> org. 5850038	
Opel Astra F 1,8 // Frontera // Omega B // Sintra 2,2 Vectra B 2,0 16V	<b>OP 6002</b> org. 849137	
Opel Astra G 1,4 16V 66Kw dal 02/'98 al 01/'05 - 1,6 16V 74Kw dal 02/'98 al 01/'05 // Vectra B 1,6i 16V 74Kw dal 10/'95 al 07/'02 // Zafira 1,6i 16V 74Kw dal 04/'99 al 06/'05	<b>OP 6004</b> org. 5850042	
Opel Astra G 2,2 16V // Vectra B 2,2 16V Sintra 2,2 16V // Zafira 2,2 16V	<b>OP 6007</b> org. 850059	
Opel Astra J dal 2009 Insigna dal 2009	<b>OP 6008</b> org. 849234	
Opel Calibra A 2,0i 16V/2,0i 16V 4x4 100Kw // Frontera A 2,2i 100Kw // Omega B 2,0 16V 100Kw // Vectra A 2,0i 16V/2,0i 16V 4x4 100Kw // Vectra B 1,8i/2,0i 16V 85/100Kw	<b>OP 6003</b> org. 849138	


**TUBI COLLETTORI IN GHISA**  
( sconto differenziato )

<i>Applicazione</i>	<i>Codice</i>	<i>Foto</i>
<b>Opel</b> <b>Corsa B</b> 1,0 12V 40Kw dal 11/'96 al 09/'00	<b>OP 1201</b> org. 5850032	
<b>Peugeot</b> <b>106</b> 1,0 - 1,1 - 1,6 dal 09/'91 // <b>205</b> // <b>206</b> // <b>306</b> // <b>309</b> // <b>405</b> // <b>Ranch</b>	<b>CI 1001</b> org. 034136	
<b>Peugeot</b> <b>206</b> Partner 1,6 dal 2000 // <b>307</b> Partner 1,6 dal 2000 // <b>307</b> dal 2002	<b>CI 1002</b> org. 9636962680	
<b>Renault</b> <b>Clio II</b> 1,4 55Kw - 1,6 6Kw dal 09/'98 // <b>Kangoo</b> 1,4 55Kw dal 03/'98 // <b>Megane</b> 1,4 ECO 52Kw - 1,4/1,4i/1,4e 55Kw - 1,6i 55Kw - 1,6e 66Kw	<b>RN 1801</b> org. 7700873358	
<b>Renault</b> <b>Clio</b> 1,2 dal 1998 // <b>Twingo</b>	<b>RN 1802</b> org. 7700872372	
<b>Renault</b> <b>Clio I</b> // <b>II</b> // <b>Laguna I</b> // <b>Laguna II</b> // <b>Modus</b> // <b>Megan</b> // <b>Scenic II</b>	<b>RN 1804</b> org. 6001548025	
<b>Renault</b> <b>Espace</b> 2,0 dal 11/'02 // <b>Laguna 2,0</b> dal '01 <b>Scenic</b> 2,0 16V fino al 07/'03 <b>Trafic</b> 2,0 16V fino al '01	<b>RN 1803</b> org. 8200137449	

**TUBI COLLETTORI IN GHISA**  
( sconto differenziato )

<i>Applicazione</i>	<i>Codice</i>	<i>Foto</i>
<b>Smart</b> <b>600</b> 40Kw	<b>SM 1901</b> org. 7249610002	
<b>Smart</b> <b>City - Cabrio - Coupè - Fortwo - Roadster</b> 700 dal 2003	<b>SM 1902</b> org. Q0012473V00100	
<b>Seat</b> <b>Arosa</b> 1,0 37Kw - 1,4 44Kw // <b>Cordoba</b> 1,0i 37Kw - 1,4i 44Kw // <b>Ibiza II</b> 1,0i 37Kw	<b>VW 9901</b> org. 030253031H	
<b>Seat</b> <b>Cordoba</b> 1,4 dal 06/'94 al 06/'99 <b>Ibiza</b> 1,0 dal 03/'93 al 09/'96 <b>Ibiza</b> 1,4 dal 09/'93 al 08/'99	<b>VW 9902</b> org. 030253031M	
<b>Seat</b> <b>Cordoba</b> 1,6 dal 06/'99 al 10/'02 // <b>Ibiza</b> 1,6 dal 06/'99 al 10/'02 // <b>Leon</b> 1,6 dal 11/'99 // <b>Toledo</b> 1,6 dal 04/'99 al 09/'00	<b>AU 1002</b> org. 06A253031A9	
<b>Skoda</b> <b>Octavia</b> 1,6 dal 06/'99 al 10/'02	<b>AU 1002</b> org. 06A253031A9	
<b>Volkswagen</b> <b>Bora</b> 1,6 dal 10/'98 al 05/'05 // <b>Golf IV</b> 1,6 dal 08/'97 al 02/'00 // <b>Polo</b> 1,6 dal 10/'95 al 09/'01	<b>AU 1002</b> org. 06A253031A9	
<b>Volkswagen</b> <b>Golf III Variant</b> 1,4 40/44Kw // <b>Lupo</b> 1,0 37Kw <b>Polo</b> 1,0 37Kw - 1,4 40/44Kw //	<b>VW 9901</b> org. 030253031H	

**TUBI COLLETTORI IN GHISA**  
( sconto differenziato )

<i>Applicazione</i>	<i>Codice</i>	<i>Foto</i>
<b>Volkswagen</b> <b>Golf</b> 1,4 dal 11/'91 al 06/'99 <b>Polo</b> 1,0 dal 10/'94 al 09/'96 <b>Polo</b> 1,3 dal 10/'94 al 07/'95 <b>Polo</b> 1,4 dal 05/'98	<b>VW 9902</b> org. 030253031M	
<b>Volkswagen</b> <b>Passat</b> 1,6 74Kw TRE VOLUMI dal 10/'96 al 11/'00 <b>Passat</b> 1,6 74Kw STATION WAGON dal 06/'97 al 11/'00	<b>AU 1001</b> org. 050253031C	