



























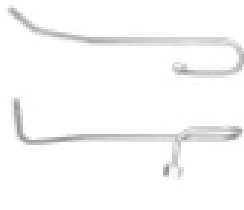





















































CODICE	FAP/DPF	FOTO	CODICE	FAP/DPF	FOTO
TP9025	TUBO PRESSIONE PER 3905		TP9001	TUBO PRESSIONE PER 3915	
TP9014	TUBO PRESSIONE POST. PER 3907		TP9027	TUBO PRESSIONE PER 3917	
TP9000	TUBO PRESSIONE PER OPEL 3911		TP9022	TUBO PRESSIONE POST. PER 3918	
TP9023	TUBO PRESSIONE ANT. PER 3912		TP9015	TUBO PRESSIONE POST. PER 3919	
TP9024	TUBO PRESSIONE POST. PER 3912		TP9053	TUBO PRESSIONE ANT. PER 3920	
TP9040	TUBO PRESSIONE ANT. PER 3914		TP9054	TUBO PRESSIONE POST. PER 3920	
TP9038	TUBO PRESSIONE POST. PER 3914		TP9059	TUBO PRESSIONE ANT. PER 3928	
TP9060	TUBO PRESSIONE POST. PER 3928		TP9018	TUBO PRESSIONE LUNGO PER 3946	





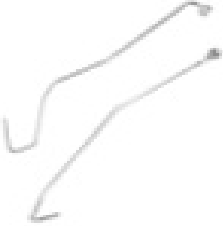











<p>TP9036 TUBO PRESSIONE ANT. PER 3937</p> 	<p>TP9041 TUBO PRESSIONE ANT. PER 3948</p> 
<p>TP9037 TUBO PRESSIONE POST. PER 3937</p> 	<p>TP9042 TUBO PRESSIONE POST. PER 3948</p> 
<p>TP9026 TUBO PRESSIONE ANT. PER 3938</p> 	<p>TP9039 TUBO PRESSIONE ANT. PER 3949</p> 
<p>TP9129 TUBO PRESSIONE ANT. PER 3945</p> 	<p>TP9131 TUBO PRESSIONE ANT. PER 3951</p> 
<p>TP9130 TUBO PRESSIONE POST. PER 3945</p> 	<p>TP9132 TUBO PRESSIONE POST. PER 3951</p> 
<p>TP9017 TUBO PRESSIONE ANT. PER 3946</p> 	<p>TP9028 TUBO PRESSIONE PER 3953</p> 
<p>TP9002 TUBO PRESSIONE ANT. PER 3954</p> 	<p>TP9008 TUBO PRESSIONE ANT. CORTO PER 3969</p> 
<p>TP9003 TUBO PRESSIONE POST. PER 3954</p> 	<p>TP9009 TUBO PRESSIONE POST. PER 3969</p> 
















TP9122	TUBO PRESSIONE ANT. PER 3965		TP9114	TUBO PRESSIONE ANT. PER 3980	
TP9123	TUBO PRESSIONE POST. PER 3965		TP9115	TUBO PRESSIONE POST. PER 3980	
TP9043	TUBO PRESSIONE POST. PER 3966		TP9081	TUBO PRESSIONE ANT. PER 3982	
TP9096	TUBO PRESSIONE ANT. PER 3968		TP9082	TUBO PRESSIONE POST. PER 3982	
TP9097	TUBO PRESSIONE POST. PER 3968		TP9031	TUBO PRESSIONE ANT. PER 3983	
TP9032	TUBO PRESSIONE POST. PER 3983		TP9045	TUBO PRESSIONE ANT. PER 3991	
TP9085	TUBO PRESSIONE ANT. PER 3986		TP9046	TUBO PRESSIONE POST. PER 3991	
TP9063	TUBO PRESSIONE POST. PER 3986		TP9155	TUBO PRESSIONE ANT. PER 3992	














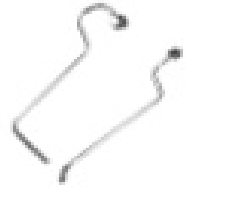

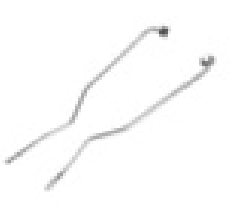
TP9057	TUBO PRESSIONE ANT. PER 3987		TP9156	TUBO PRESSIONE POST. PER 3992	
TP9058	TUBO PRESSIONE POST PER 3987		TP9077	TUBO PRESSIONE ANT. PER 3993	
TP9006	TUBO PRESSIONE ANT. CORTO 3990		TP9078	TUBO PRESSIONE POST. PER 3993	
TP9007	TUBO PRESSIONE POST. LUNGO 3990		TP9118	TUBO PRESSIONE ANT. PER 3997	
TP9119	TUBO PRESSIONE POST. PER 3997		TP9056	TUBO PRESSIONE POST. PER 4002	
TP9012	TUBO PRESSIONE ANT. PER 3998		TP9030	TUBO PRESSIONE ANT. PER 4004	
TP9013	TUBO PRESSIONE POST. PER 3998		TP9016	TUBO PRESSIONE ANT. PER 4005	
TP9047	TUBO PRESSIONE ANT. PER 3999		TP9029	TUBO PRESSIONE POST. PER 4005	











<p>TP9048 TUBO PRESSIONE POST. PER 3999</p> 	<p>TP9138 TUBO PRESSIONE ANT. PER 4008</p> 
<p>TP9072 TUBO PRESSIONE ANT. PER 4001</p> 	<p>TP9093 TUBO PRESSIONE PER 4009</p> 
<p>TP9055 TUBO PRESSIONE ANT. PER 4002</p> 	<p>TP9044 TUBO PRESSIONE ANT. PER 4033</p> 
<p>TP9121 TUBO PRESSIONE ANT. PER 4034</p> 	<p>TP9128 TUBO PRESSIONE ANT. PER 4043</p> 
<p>TP9061 TUBO PRESSIONE ANT. PER 4035</p> 	<p>TP9074 TUBO PRESSIONE POST. FAP 4045</p> 
<p>TP9062 TUBO PRESSIONE POST. PER 4035</p> 	<p>TP9109 TUBO PRESSIONE PER 4046</p> 
<p>TP9124 TUBO PRESSIONE ANT. PER 4036</p> 	<p>TP9068 TUBO PRESSIONE ANT. PER 4049</p> 
<p>TP9125 TUBO PRESSIONE POST. PER 4036</p> 	<p>TP9069 TUBO PRESSIONE POST. PER 4049</p> 

<p>TP9083 TUBO PRESSIONE ANT. PER 4040</p> 	<p>TP9112 TUBO PRESSIONE ANT. PER 4050</p> 
<p>TP9084 TUBO PRESSIONE POST. PER 4040</p> 	<p>TP9113 TUBO PRESSIONE POST. PER 4050</p> 
<p>TP9010 TUBO PRESSIONE ANT. CORTO 4052</p> 	<p>TP9005 TUBO PRESSIONE POST. PER 4063</p> 
<p>TP9011 TUBO PRESSIONE POST. LUNGO 4052</p> 	<p>TP9079 TUBO PRESSIONE ANT. PER 4065</p> 
<p>TP9049 TUBO PRESSIONE ANT. PER 4058</p> 	<p>TP9080 TUBO PRESSIONE POST. PER 4065</p> 
<p>TP9050 TUBO PRESSIONE POST. PER 4058</p> 	<p>TP9116 TUBO PRESSIONE ANT. PER 4067</p> 
<p>TP9102 TUBO PRESSIONE ANT. PER 4062</p> 	<p>TP9117 TUBO PRESSIONE POST. PER 4067</p> 
<p>TP9071 TUBO PRESSIONE POST. PER 4062</p> 	<p>TP9020 TUBO PRESSIONE POST. LUNGO PER 4071</p> 

<p>TP9004 TUBO PRESSIONE ANT. PER 4063</p> 	<p>TP9035 TUBO PRESSIONE ANT. PER 4072</p> 
<p>TP9153 TUBO PRESSIONE ANT. PER 4078</p> 	<p>TP9134 TUBO PRESSIONE POST. PER 4088</p> 
<p>TP9154 TUBO PRESSIONE POST. PER 4078</p> 	<p>TP9066 TUBO PRESSIONE ANT. PER 4093</p> 
<p>TP9075 TUBO PRESSIONE ANT. PER 4081</p> 	<p>TP9067 TUBO PRESSIONE POST. PER 4093</p> 
<p>TP9076 TUBO PRESSIONE POST. PER 4081</p> 	<p>TP9091 TUBO PRESSIONE ANT. PER 4094</p> 
<p>TP9098 TUBO PRESSIONE ANT. PER 4083</p> 	<p>TP9092 TUBO PRESSIONE POST. PER 4094</p> 
<p>TP9099 TUBO PRESSIONE POST. PER 4083</p> 	<p>TP9021 TUBO PRESSIONE POST. LUNGO PER 4097</p> 
<p>TP9133 TUBO PRESSIONE ANT. PER 4088</p> 	<p>TP9120 TUBO PRESSIONE ANT. PER 4099</p> 

<p>TP9137 TUBO PRESSIONE POST. PER 4099</p>	<p>TP9157 TUBO PRESSIONE ANT. PER 4132</p> 
<p>TP9100 TUBO PRESSIONE ANT. PER 4101</p> 	<p>TP9086 TUBO PRESSIONE ANT. PER 4144</p> 
<p>TP9101 TUBO PRESSIONE POST. PER 4101</p> 	<p>TP9087 TUBO PRESSIONE POST. PER 4144</p> 
<p>TP9051 TUBO PRESSIONE ANT. PER 4102</p> 	<p>TP9064 TUBO PRESSIONE ANT. PER 4146</p> 
<p>TP9052 TUBO PRESSIONE POST. PER 4102</p> 	<p>TP9065 TUBO PRESSIONE POST. PER 4146</p> 
<p>TP9107 TUBO PRESSIONE ANT. PER 4104</p> 	<p>TP9102 TUBO PRESSIONE ANT. PER 4151</p> 
<p>TP9108 TUBO PRESSIONE ANT. PER 4116</p> 	<p>TP9071 TUBO PRESSIONE POST. PER 4151</p> 
<p>TP9146 TUBO PRESSIONE ANT. PER 4152</p> 	<p>TP9092 TUBO PRESSIONE POST. PER 4175</p> 

TP9147	TUBO PRESSIONE POST. PER 4152		TP9110	TUBO PRESSIONE ANT. PER 4178	
TP9139	TUBO PRESSIONE ANT. PER 4156		TP9111	TUBO PRESSIONE POST. PER 4178	
TP9140	TUBO PRESSIONE POST. PER 4156		TP9126	TUBO PRESSIONE ANT. PER 4179	
TP9151	TUBO PRESSIONE ANT. PER 4171		TP9127	TUBO PRESSIONE POST. PER 4179	
TP9152	TUBO PRESSIONE POST. PER 4171		TP9094	TUBO PRESSIONE ANT. PER 4182	
TP9091	TUBO PRESSIONE ANT. PER 4175		TP9095	TUBO PRESSIONE POST. PER 4182	
TP9143	TUBO PRESSIONE ANT. PER 4189		TP9135	TUBO PRESSIONE ANT. PER 4205	
TP9144	TUBO PRESSIONE POST. PER 4189		TP9136	TUBO PRESSIONE POST. PER 4205	

<p>TP9145 TUBO PRESSIONE ANT.+POST PER 4189</p>	<p>TP9070 TUBO PRESSIONE ANT. PER 4224</p> 
<p>TP9105 TUBO PRESSIONE ANT. PER 4196</p> 	<p>TP9088 TUBO PRESSIONE PRE-DPF PER 4226</p> 
<p>TP9106 TUBO PRESSIONE POST. PER 4196</p> 	<p>TP9089 TUBO PRESSIONE POST. PER 4226</p> 
<p>TP9103 TUBO PRESSIONE ANT. PER 4201</p> 	<p>TP9090 TUBO PRESSIONE PRE+POST.PER 4226</p> 
<p>TP9104 TUBO PRESSIONE POST. PER 4201</p> 	<p>TP9141 TUBO PRESSIONE ANT. PER 4237</p> 
<p>TP9142 TUBO PRESSIONE POST. PER 4237</p> 	
<p>TP9158 TUBO PRESSIONE ANT. PER 4243</p>	
<p>TP9159 TUBO PRESSIONE POST. PER 4243</p>	

TP9073

TUBO PRESSIONE ANT.
TOYOTA MM16

